


拆卸

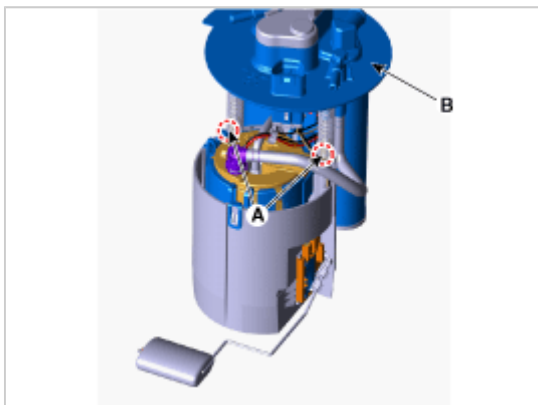
1. 拆卸燃油泵。
(参考燃油系统-“燃油泵”)
2. 分离燃油泵电机连接器(A)和燃油传感部连接器(B)。



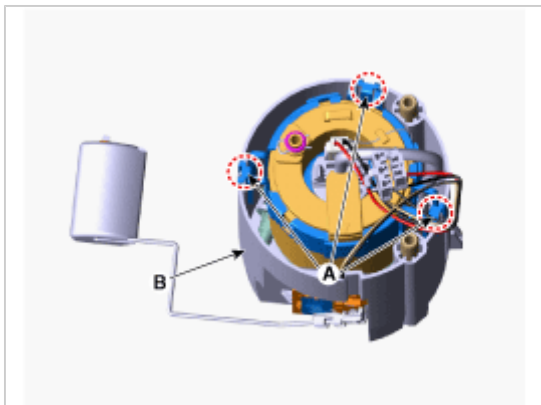
3. 拆卸固定夹(B)，并分离燃油供油管快接连接器(A)。



4. 拆卸缓冲管固定夹(A)，然后从储油杯分离头部总成(B)。




5. 释放固定挂钩(A)后拆卸储油杯(B)。



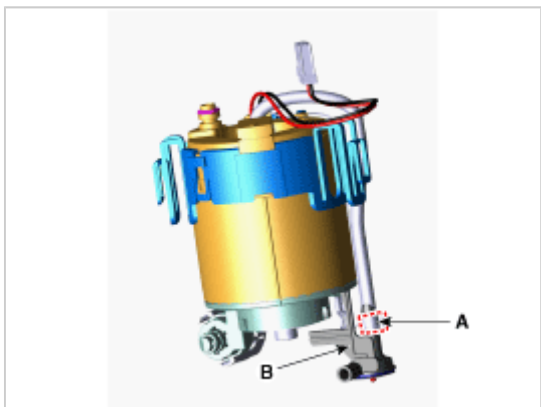
6. 分离搭铁端子(A)。



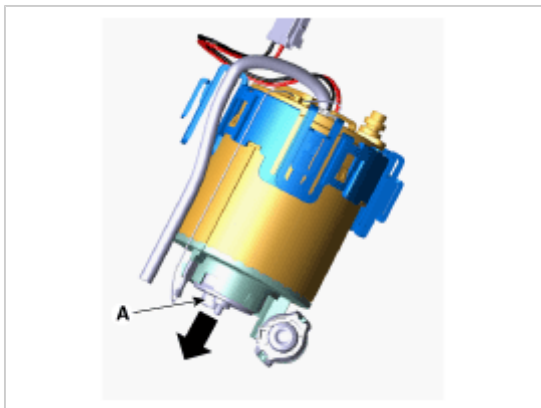
7. 释放固定挂钩后，拆卸自由滤清器(A)。



8. 拆卸固定夹(A)，然后拆卸辅助泵总成(B)。



9. 分离电动泵电机(A)。



10. 更换新燃油滤清器。



安装

1. 按拆卸的相反顺序安装。